

**TESA-HITE**

# 一次元電子高度規



**鑫禾興業有限公司**  
GOLDEN-HOPE ENTERPRISE CO., LTD.



台中市 401 自由路四段 323 號 4F  
4F #323, Sec. 4, Tsu-Yu Road, Taichung City 401, Taiwan  
TEL: 886-4-22132796 FAX: 886-4-22130958

E-mail: covina.g1234@msa.hinet.net

# 目 錄

一、外部功能說明

二、拆箱注意事項

三、量測

(1) 螢幕功能鍵

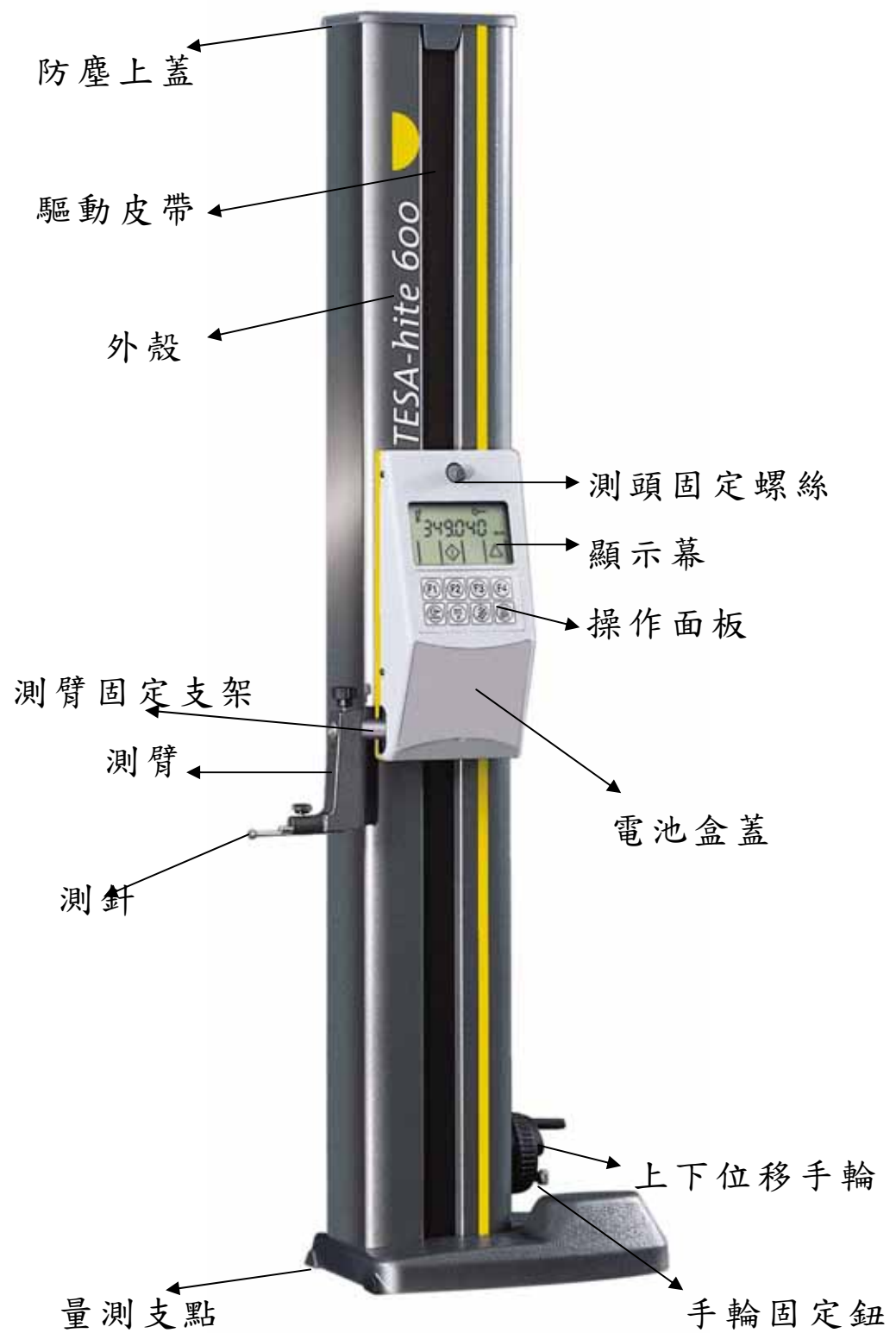
(2) 符號的定義

(3) 單向量測

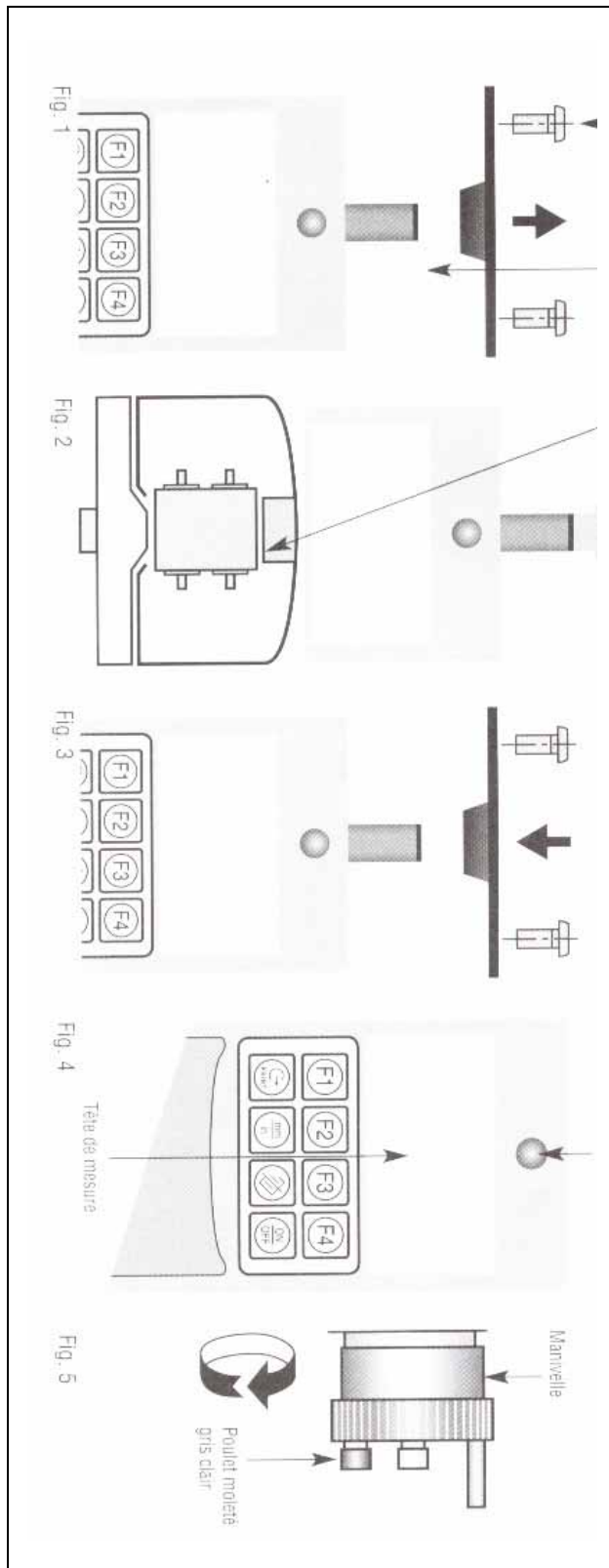
(4) 雙向量測

四、錯誤訊息

# 一、外部功能說明



## 二、拆箱注意事項



1. 將機台上蓋 2 螺絲取出。

2. 將固定鋼條取出。


3. 再將螺絲鎖回去。

4. 鬆開面板上方旋。

5. 將手輪固定鈕鬆開。

機台已成正常使用狀態





(3) 單向量測不經過校正規之校正測頭。

1. 開機按  $\frac{\text{ON}}{\text{OFF}}$  出現 SET 1，第一次歸零。
2. 再歸零按 F2 ◇。

(4) 雙向量測

1. 開機按  $\frac{\text{ON}}{\text{OFF}}$  出現 SET 1。
2. 按 F2 □ 出現 □ 20.000。
3. 將測針放入 20mm 校正規中，上下各碰二次後，出現 SET 2，即為雙向量測（參考符號之定義）。

#### 四、錯誤訊息

- (1) Error 1，Error 2，Error 3，Error 4 顯示時，須清潔光學尺。
- (2) Error 4 可能起因於位移速度過快。
- (3) Error 6，8 顯示電子系統有問題。
- (4) Error 7 測頭撞擊太大力。